

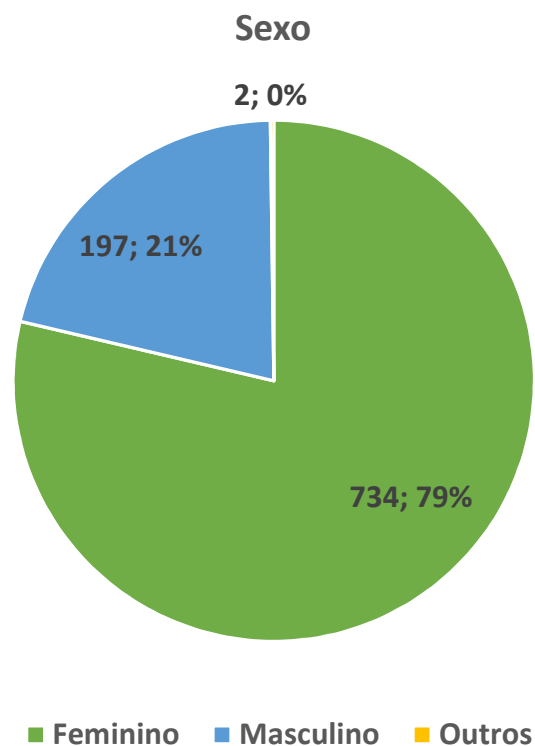
# Resultados Pesquisa Discentes CPA 2020

Dados extraídos em 1º de julho de 2020  
933 respondentes

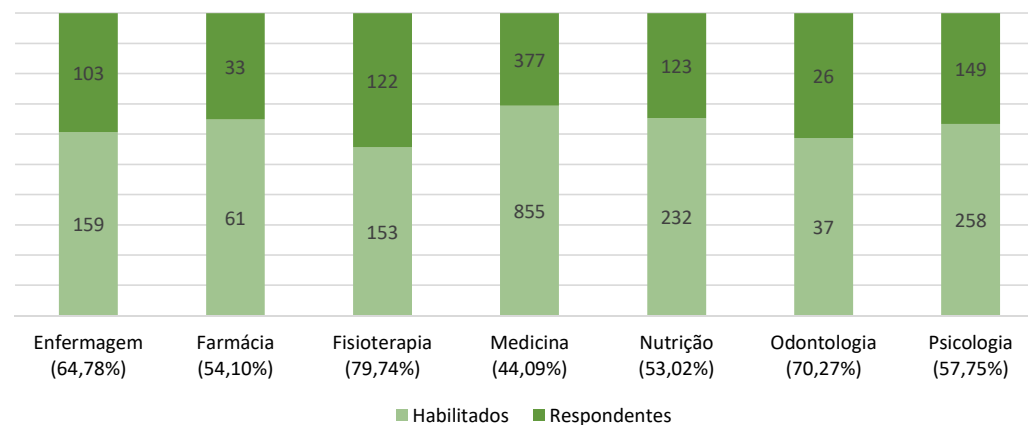


**FPS**

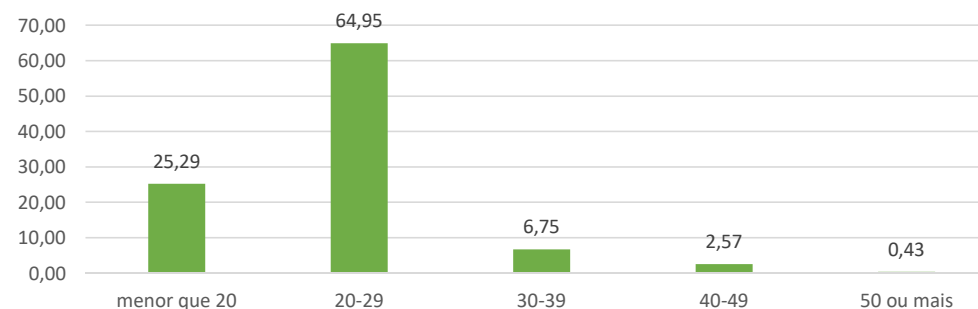
# Caracterização dos Participantes



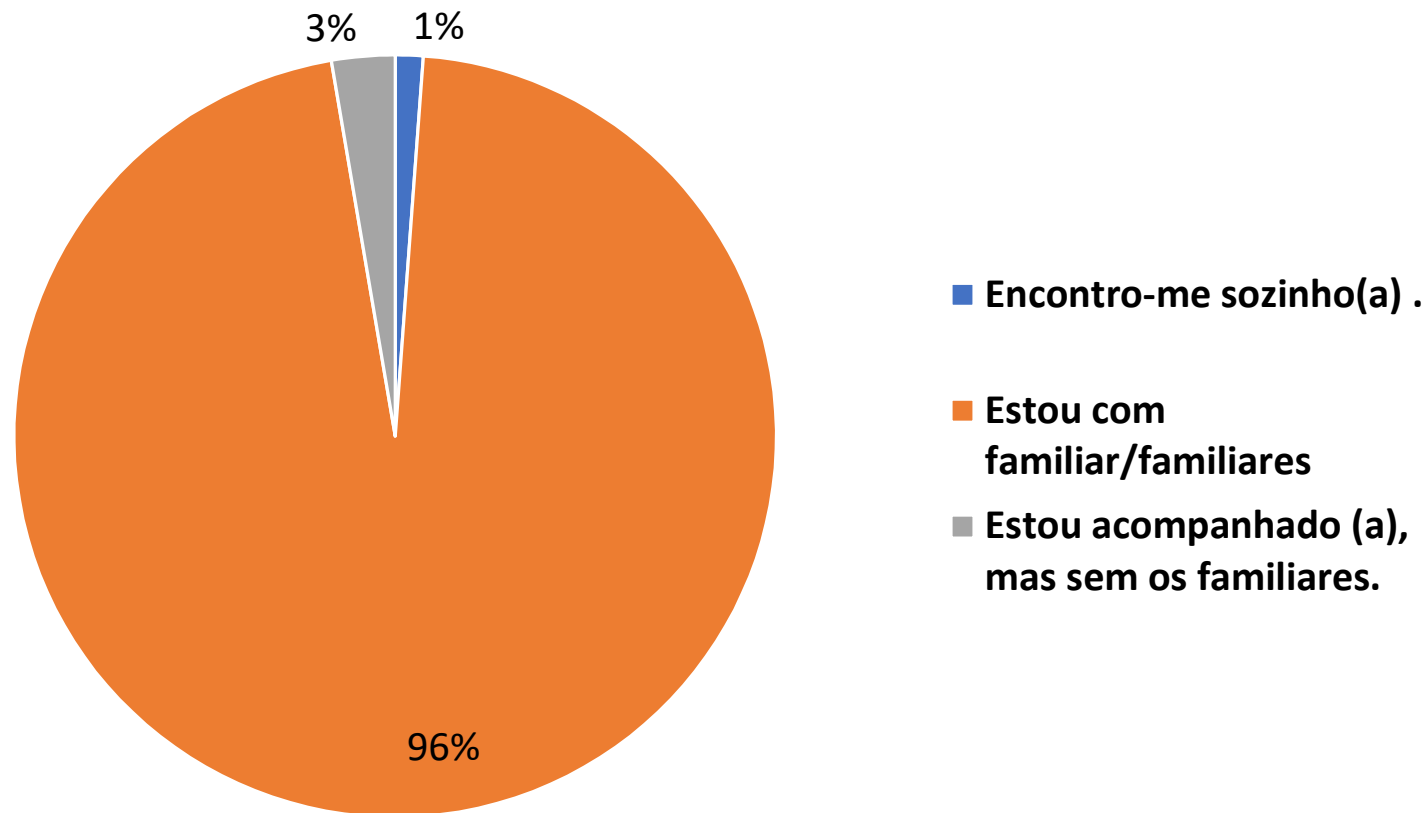
Adesão por Cursos



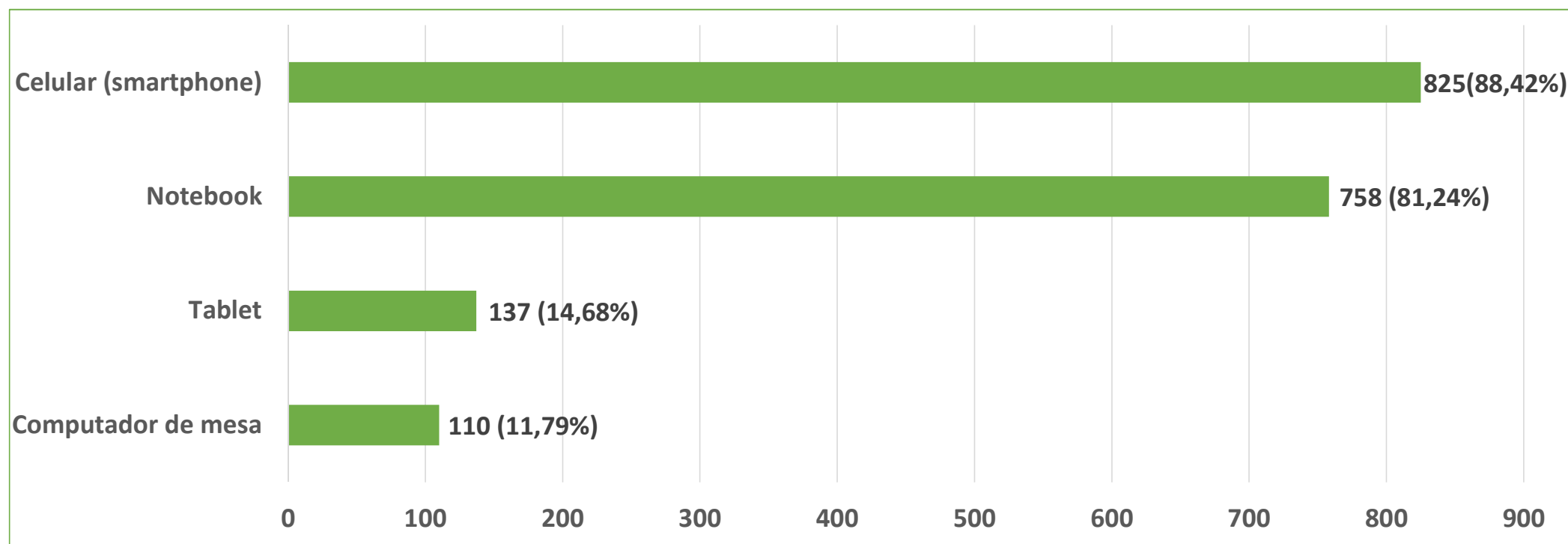
Idade



O momento da Pandemia COVID19 levou a todos nós, de forma repentina, a uma condição nunca antes vivenciada, precisando nos adaptarmos a várias situações como o isolamento social. Sobre a condição de isolamento:



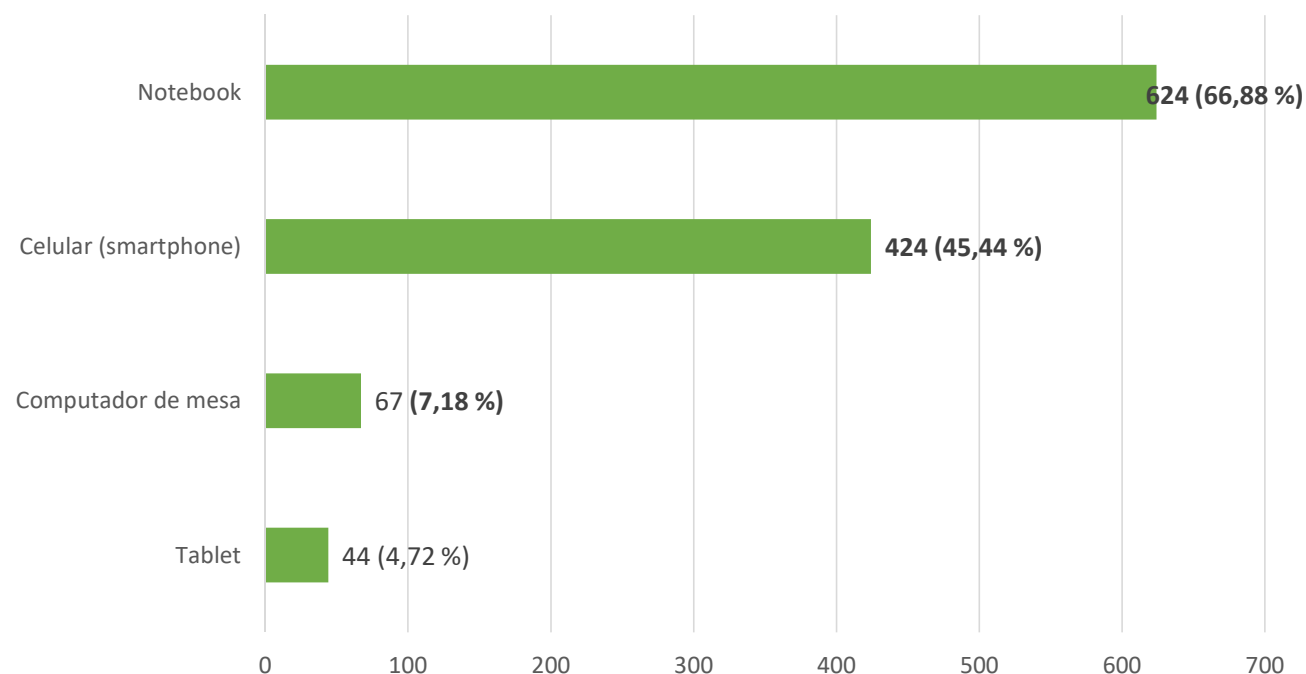
# Equipamentos aos quais os participantes tem acesso para desenvolvimento das atividades remotas



**OBS:** O estudante podia marcar um ou mais equipamentos. Na versão estratificada estes detalhes serão evidenciados.



# Equipamentos de maior uso nas atividades remotas e suas condições



Você considera que esse equipamento(s) está (ão) em condições mínimas para realização de atividades remotas.

**Sim** 835 (89,50 %)

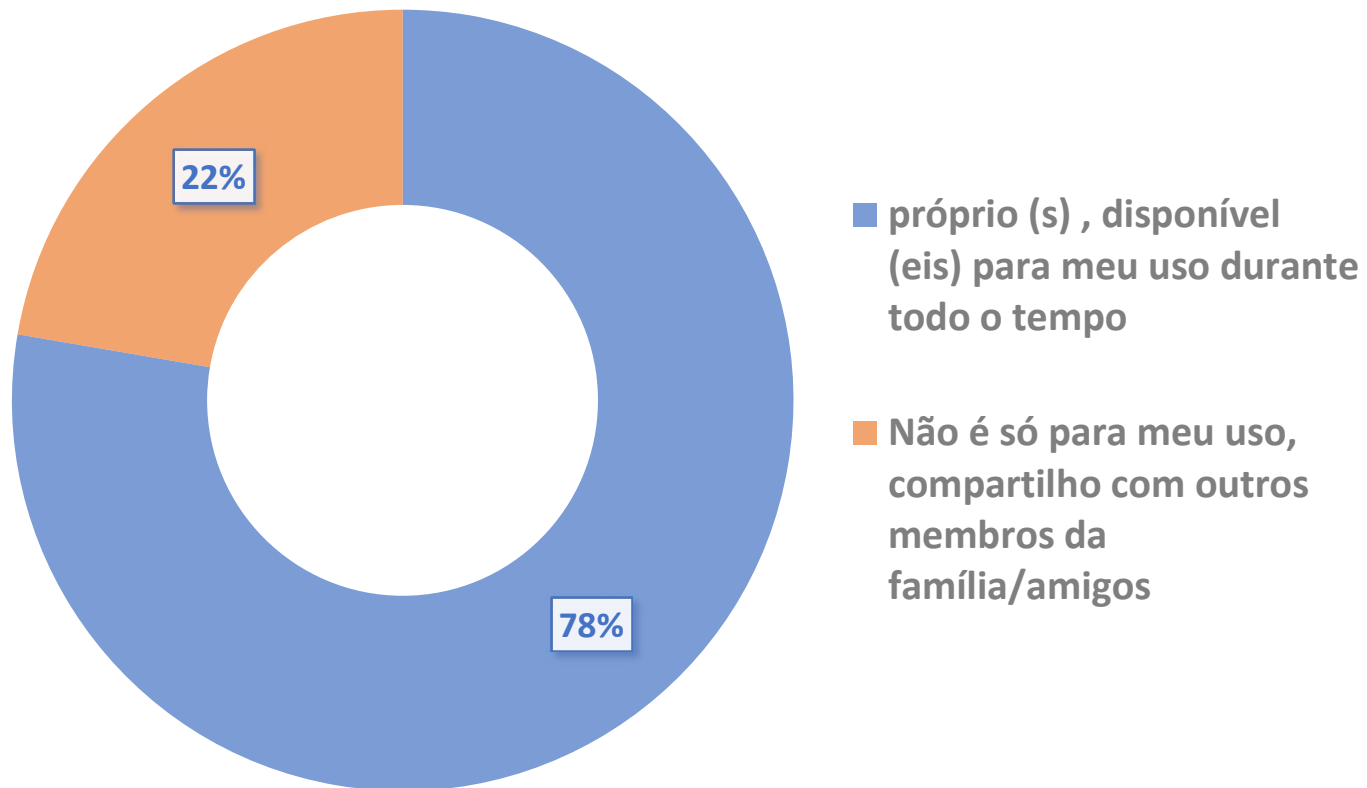
**Não** 98 (10,50%)

OBS: O estudante podia marcar um ou mais equipamentos. Na versão estratificada estes detalhes serão evidenciados.





# Propriedade do(s) equipamento(s) utilizado(s)

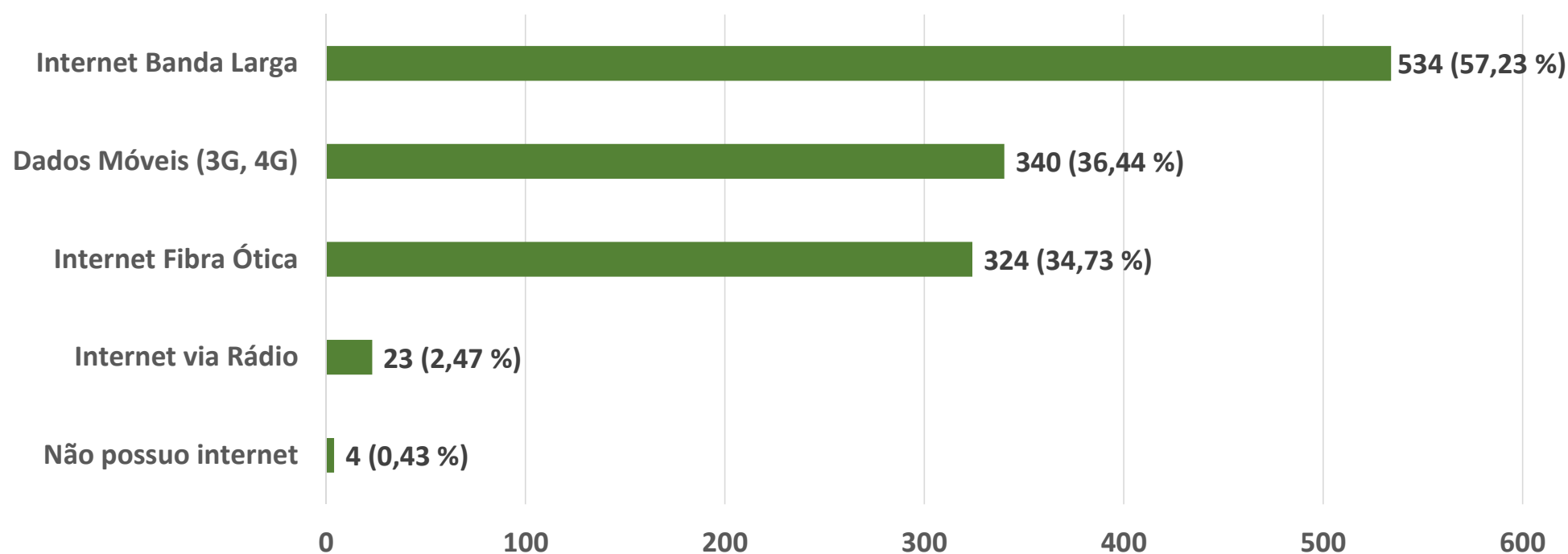


**Propriedade do(s) equipamento(s) utilizado(s):  
Falas subjetivas**





# Forma(s) mais frequente(s) de acesso à internet utilizada para as atividades do curso



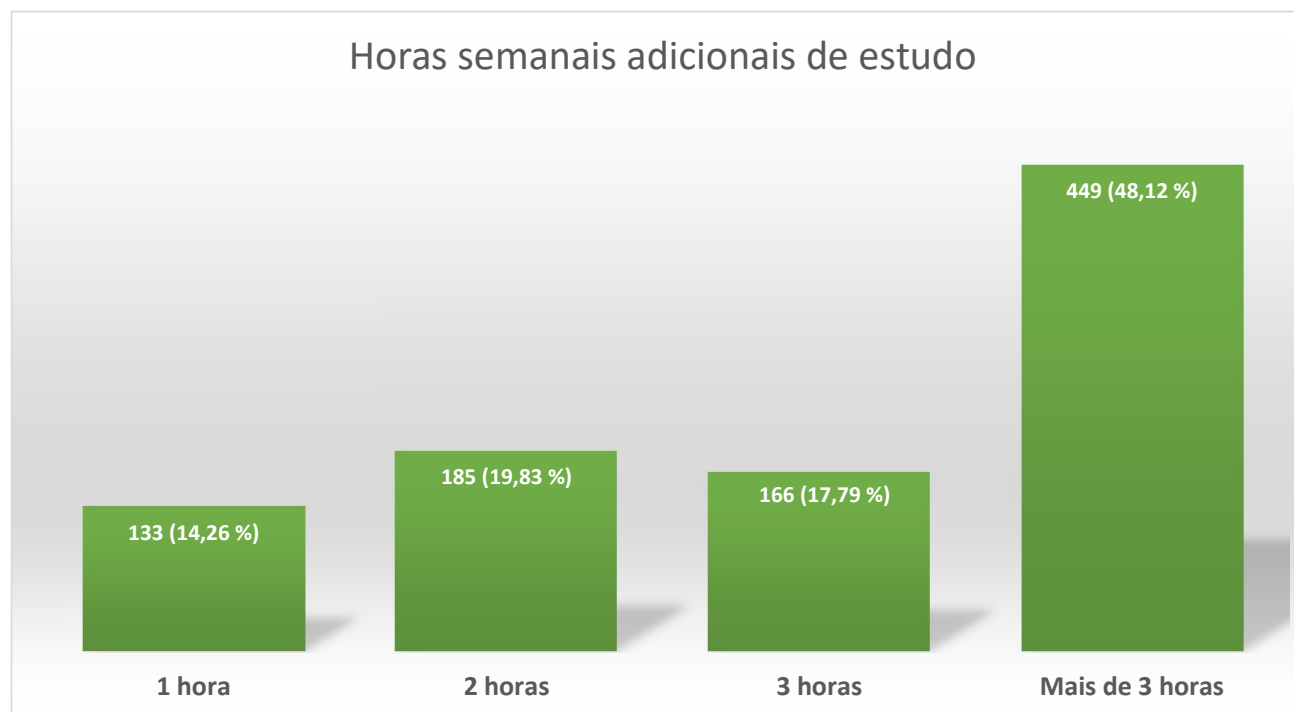
OBS: O estudante podia marcar uma ou mais forma de acesso. Na versão estratificada estes detalhes serão evidenciados.



**Forma(s) mais frequente(s) de acesso à internet utilizada para as atividades do curso: Falas subjetivas**



## Quantidade de horas por semana, no mínimo – extra tutoria –, que está estudando com o material disponibilizado para o curso



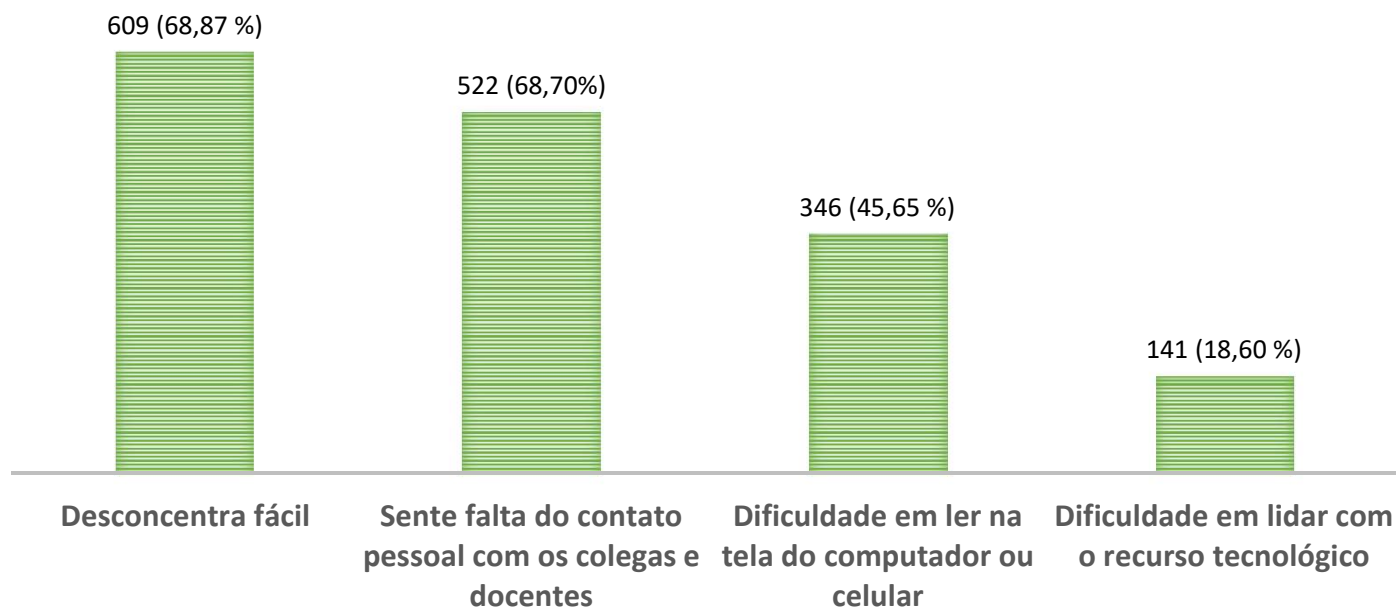
# Dificuldade em estudar de forma remota e suas tipificações

## DIFICULDADE(S) COM A FORMA REMOTA DE ESTUDOS

Você tem alguma dificuldade em estudar de forma remota?

**Sim** 768 (82,32%)

**Não** 165 (17,68%)



OBS: O estudante podia marcar uma ou mais dificuldade. Na versão estratificada estes detalhes serão evidenciados.





# Dificuldade em estudar de forma remota : Falas subjetivas (154)

SENTIMENTO: DOCUMENTO	MIXED
	POSITIVO 14,00%
	NEUTRO 2,33%
	NEGATIVO 84,77%

Fonte: adaptado com base na aplicação da versão gratuita do Azure® da Microsoft. Disponível em: <https://azure.microsoft.com/pt-br/services/cognitive-services/text-analytics/#features> Acesso: 02/07/2020 às 16h10

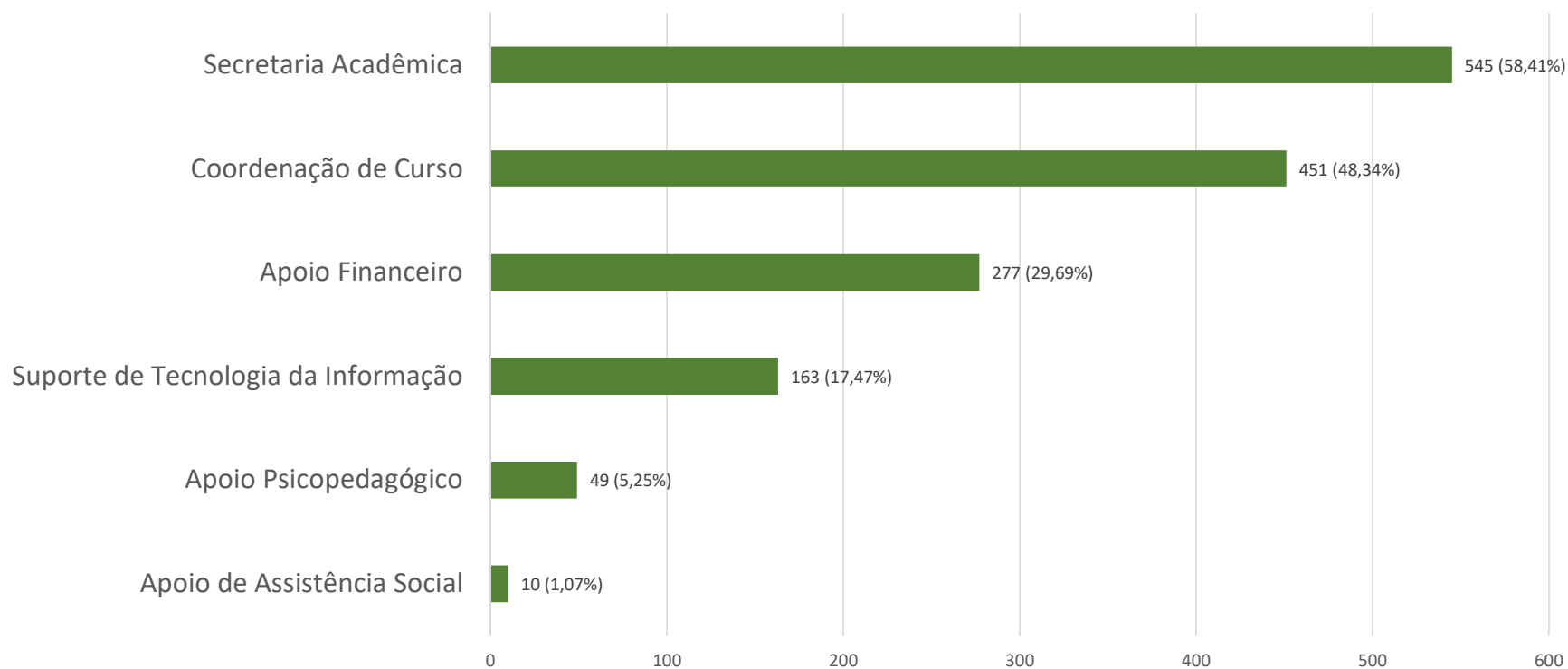


# Sobre a percepção dos Serviços e Fluxos em tempos de Covid 19

	Discordo Totalmente	Discordo Parcialmente	Nem Discordo Nem Concordo	Concordo Parcialmente	Concordo Totalmente	Concordo Parcialmente + Concordo Totalmente
Referente a suporte técnico do setor de tecnologia da FPS, pude contar com o apoio para o desenvolvimento das atividades remotas propostas pelo meu curso.	42 (4,50 %)	60 (6,43 %)	287 (30,76 %)	273 (29,26 %)	271 (29,05 %)	58,31%
Referente as atividades remotas, a FPS disponibilizou material, vídeo, tutorial e outros, para minha orientação nas atividades acadêmicas propostas.	18 (1,93 %)	65 (6,97 %)	70 (7,50 %)	328 (35,16 %)	452 (48,45 %)	83,61%
Tenho recebido da coordenação de tutor (a) apoio e orientações sobre minhas dúvidas e necessidades.	67 (7,18 %)	92 (9,86 %)	89 (9,54 %)	257 (27,55 %)	428 (45,87 %)	73,42%
Tenho recebido da Coordenação de Curso, quando procuro, a atenção necessária.	74 (7,93 %)	88 (9,43 %)	198(21,22%)	200(21,44 %)	373(39,98%)	61,42%
O calendário acadêmico, atualizado para o período de excepcionalidade – Covid 19, foi disponibilizado pela coordenação de tutor.	19 (2,04 %)	32 (3,43 %)	61 (6,54 %)	203 (21,76 %)	618(66,24 %)	88%
Durante o período de excepcionalidade do Covid 19, o meu acesso ao acervo virtual e periódicos disponibilizados pela FPS, aumentou	167 (17,90 %)	125(13,40%)	204(21,86%)	218 (23,37%)	219 (23,47%)	46,84%



# Serviços mais acessados durante esse período de excepcionalidade – Covid 19



OBS: O estudante podia marcar um ou mais serviço. Na versão estratificada estes detalhes serão evidenciados.







# Sobre o Teste online

	SIM	NÃO
<b>Você assistiu ao vídeo do tutorial com as orientações para o teste on-line?</b>	838 (89,82 %)	95 (10,18 %)
<b>Você respondeu ao teste piloto on-line?</b>	769 (82,42 %)	164 (17,58 %)



# Sobre o Teste Piloto: Falas subjetivas



Fonte: adaptado com base na utilização de recurso de nuvem de palavras. Disponível em: <https://www.wordclouds.com/> Acesso: 02/07/2020 às 13h25

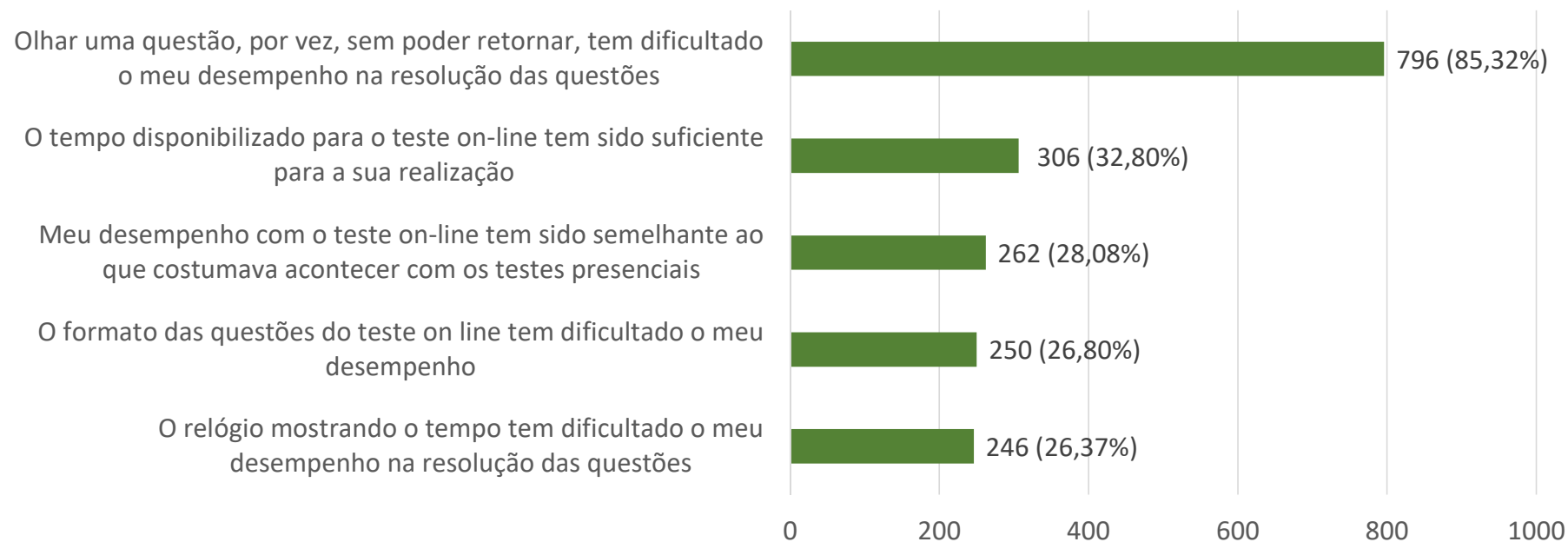


# Sobre a percepção do Tutorial

	Discordo Totalmente	Discordo Parcialmente	Nem Discordo Nem Concordo	Concordo Parcialmente	Concordo Totalmente	Concordo Parcialmente + Concordo Totalmente
<b>O tutorial disponibilizado para a realização do teste cognitivo on-line, orientou-me de forma suficiente para o seu funcionamento.</b>	17 (1,82 %)	57 (6,11 %)	117 (12,54 %)	262 (28,08 %)	480 (51,45 %)	79,53%



# Sobre o Teste Cognitivo Online



OBS: O estudante podia marcar uma ou mais percepção sobre o Teste Cognitivo. Na versão estratificada estes detalhes serão evidenciados.




# Sobre a percepção do Teste Cognitivo Online

	Muito Insatisfeito	Insatisfeito	Regular	Satisfeito	Muito Satisfeito	Satisfeito + Muito Satisfeito
De uma maneira geral como você classifica a sua satisfação com o teste on-line?	124 (13,29 %)	155 (16,61 %)	351 (37,62 %)	249 (26,69 %)	54 (5,79 %)	32,48%





# Sobre a percepção do Teste Cognitivo Online: Falas subjetivas (150)

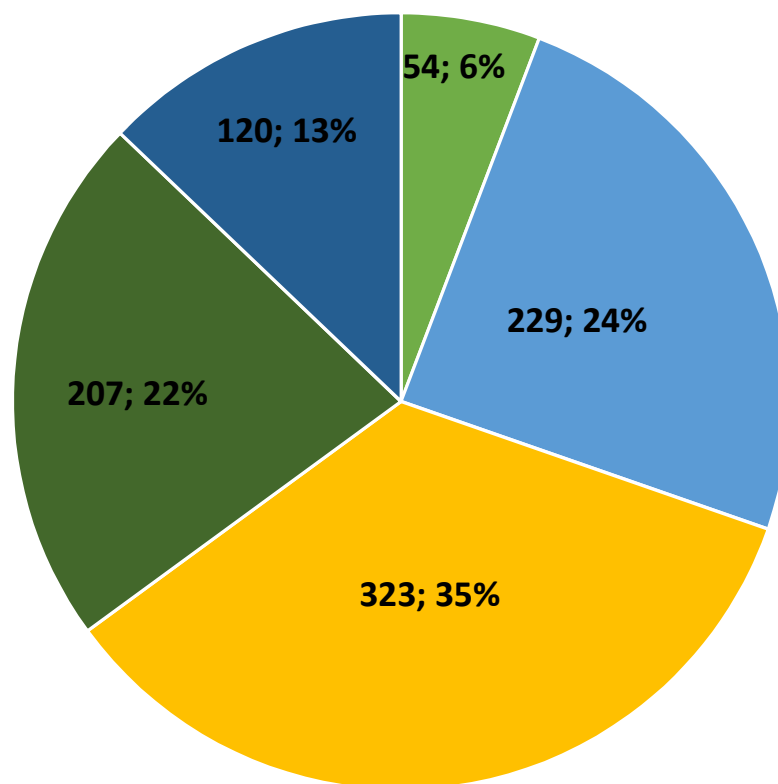


Fonte: adaptado com base na aplicação da versão gratuita do Azure® da Microsoft. Disponível em: <https://azure.microsoft.com/pt-br/services/cognitive-services/text-analytics/#features> Acesso: 02/07/2020 às 16h15





# Sobre a Tutoria: nível de satisfação com a aprendizagem no formato remoto



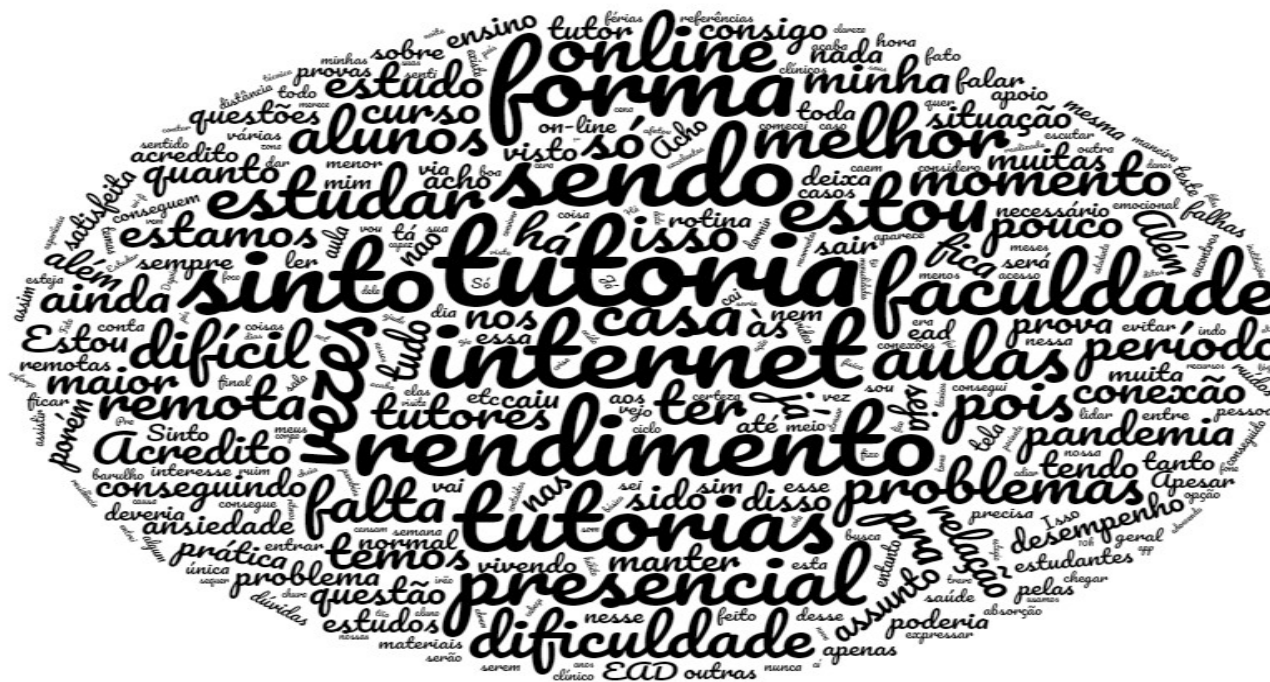
**Satisfeito + Muito Satisfeito**

**283 (30%)**

■ Muito Satisfeito ■ Satisfeito ■ Regular ■ Insatisfeito ■ Muito Insatisfeito



# Nível de satisfação com a aprendizagem no formato remoto : Falas subjetivas



Fonte: adaptado com base na utilização. Disponível em: <https://www.wordclouds.com/> Acesso: 02/07/2020 às 13h36



# Nível de satisfação com a aprendizagem no formato remoto: falas subjetivas (146)

SENTIMENTO: DOCUMENTO	
MIXED	
	POSITIVO 20,78%
	NEUTRO 4,66%
	NEGATIVO 74,56%

Fonte: adaptado com base na aplicação da versão gratuita do Azure® da Microsoft. Disponível em: <https://azure.microsoft.com/pt-br/services/cognitive-services/text-analytics/#features> Acesso: 02/07/2020 às 16h20



Apresentação encerrada  
Obrigada!

